





Día Internacional de la Eliminación de la Violencia contra la Mujer


2 5 n o v i e m b r e

VIOLENCIA FAMILIAR, LESIONES Y AGRESIONES


86,5% 
de las víctimas **es mujer**


 El Ministerio Público ha registrado **441 741** denuncias por **violencia familiar** en el periodo 2013-2015 y

 **282 054** denuncias por lesiones graves por **violencia y agresiones** contra la mujer y los integrantes del grupo familiar, entre los años **2016-2018**

 Cada hora, el Ministerio Público registra en promedio **18 denuncias** a nivel nacional (promedio 2018).

60,9% de las víctimas tenía entre 25 y 55 años de edad.

 **79,8%** de los(as) imputados(as) era la pareja o ex pareja de la víctima


 **20,2%** de los(as) imputados(as) era un familiar de la víctima


FEMINICIDIO

1 167 
mujeres han sido asesinadas en un contexto de feminicidio entre **enero de 2009 y octubre de 2018**, es decir, en promedio **10 mujeres mueren al mes**, en este contexto.

 De 100 víctimas, **80 fueron asesinadas a manos de sus parejas** o ex parejas.


 **6 de 10 víctimas** tenían entre 18 y 34 años

 **80,1%** de los(as) imputados(as) era la pareja o ex pareja de la víctima

 **9,7%** de los(as) imputados(as) era un familiar de la víctima


 **5,6%** era un conocido


 **4,6%** era un desconocido

 El **60%** de feminicidios ocurrió dentro de la casa, convirtiéndose éste en el lugar más inseguro para algunas mujeres.


VIOLACIÓN SEXUAL

93,1% 
de las víctimas **es mujer**


 Cada hora, el Ministerio Público registra en promedio **3 denuncias** por violación de la libertad sexual.

 En el periodo **2013 - 2018**, se ha registrado un total de **124 370** denuncias imputadas a **mayores de edad por violación de la libertad sexual**, a nivel nacional, reportando sólo para los meses de enero y setiembre de 2018, **18 784** denuncias.

 **83,4%** de las víctimas era menor de edad

 **41,2%** de los(as) imputados(as) era un conocido de la víctima

 **38,2%** de los(as) imputados(as) era un familiar de la víctima

 El **59%** de las violaciones sexuales ocurrieron en la vivienda del imputado, la víctima o de ambos.

Fuente:

- Mapas del delito 2013-2017.
- Criminalidad común, violencia e inseguridad ciudadana 2013-2018.
- Registro de Feminicidio y Tentativa de Feminicidio del Ministerio Público.
- Información preliminar del periodo enero - setiembre de 2018, correspondiente al Sistema de Apoyo al Trabajo Fiscal (SIATF) y Sistema de Gestión Fiscal (SGF).